



A l'école !

L'école au temps du Petit Nicolas

Cycle 2

Défi 2

### Compétences du CRCN travaillées



#### Informations et données

##### Mener une recherche ou une veille d'information

- Lire et repérer des informations sur un support numérique.

##### Gérer des données

- Sauvegarder des fichiers dans l'ordinateur utilisé et les retrouver.



#### Création de contenus

##### Programmer

- Lire et construire un algorithme qui comprend des instructions simples.



#### Environnement numérique

##### Evoluer dans un environnement numérique

- Se connecter à un environnement numérique.

Bonjour les enfants !  
Je vous félicite pour votre premier défi.  
Je vous propose de découvrir une nouvelle histoire du Petit Nicolas.



Dans cet épisode, Nicolas et ses camarades vont faire la photo de classe. Mais cela ne va pas être aussi simple que l'aurait souhaité le photographe




Je vous propose de m'accompagner à travers ce 2<sup>e</sup> défi afin de découvrir les nouvelles aventures de Nicolas.



Mais ne vous inquiétez pas, vous n'êtes pas seuls, vos camarades sont là pour vous aider à effectuer ces trois missions !

Êtes-vous prêts ? Il vous faut :  
la feuille de route (ci-dessous),  
la fiche réponse,  
et le plateau d'évolution.

Alors, c'est parti.  
Relevez le défi !



## Feuille de route

### Mission 1



Avant de commencer le défi, vous allez découvrir un chapitre des aventures du Petit Nicolas. Vous pouvez [lire](#), [écouter](#) ou [regarder](#) cet épisode, qui s'intitule « un souvenir qu'on va chérir ».



Voici votre première mission : Blue-Bot doit retrouver le prénom d'un des meilleurs amis de Nicolas.



**Reconstituer** [le puzzle suivant](#) afin de découvrir un indice qui t'aidera à identifier le prénom de l'un des meilleurs amis de Nicolas. **Tracer** ensuite le parcours avec la Blue-Bot pour trouver ce prénom.



## Mission 2









Pour cette deuxième mission, vous allez aider le photographe à changer les élèves de place.



Votre deuxième mission doit permettre à Blue-Bot d'aider le photographe à changer Alceste et Eudes de place.



**Tracer** le parcours de Blue Bot afin qu'Eudes, puis Alceste changent de place pour la photo. La Blue-Bot doit éviter les camarades qui sont déjà installés sur les bancs. **Coder** les deux parcours.

 Alceste		 Agnan			
			 Rufus		
 Clotaire					
		 Nicolas		 Eudes	

### Mission 3



Cette dernière mission va vous permettre de résoudre des mots croisés afin de découvrir le prénom d'un des personnages de l'histoire. Prêts à relever le défi ?



Pour cette dernière mission, vous devez trouver le nom d'un des personnages de l'histoire en résolvant [les mots croisés](#).



**Faire la grille** des mots croisés afin de découvrir le nom d'un des personnages de l'histoire. **Coder** ensuite ce nom afin que la Blue Bot puisse effectuer le parcours.



Vos missions sont terminées. N'oubliez pas d'envoyer votre fiche réponse à l'adresse suivante : [deficode95c2@ac-versailles.fr](mailto:deficode95c2@ac-versailles.fr) pour savoir si vous avez relevé le défi !  
A bientôt !

