



C'est moi le plus beau- Défi 2

Compétences du CRCN travaillées



Création de contenus

Adapter les documents à leur finalité

- Utiliser des fonctions simples de mise en page d'un document pour répondre à un objectif simple.

Programmer

- Lire et construire un algorithme qui comprend des instructions simples.

Bonjour les enfants.
Installez-vous bien et
écoutez l'histoire de
loup intitulée :
C'est moi le plus beau.



Dans cette histoire, le
loup rencontre
différents
personnages...



Et ces personnages
flattent le loup !

Seriez-vous prêts à
relever le défi de m'aider
à retrouver les
personnages qui
apparaissent dans cette
histoire ?



Pour cela, vous devez
effectuer 2 missions !
Rassurez-vous, vous
n'êtes pas seuls... vos
camarades sont là !

On se prépare. Il vous faut :
La feuille de route (ci-dessous)
La fiche réponse
Et le plateau d'évolution



Mission 1



Quels sont les personnages de cette histoire ?



Vous allez devoir retrouver l'ordre dans lequel le loup rencontre les personnages de l'histoire.



Tracer le parcours de Blue-Bot dans l'ordre de rencontre des personnages sur le quadrillage de la fiche réponse et **coder** le déplacement. (La Blue-bot représente le loup)

Mission 2













Qu'il est embêtant ce loup ! Comment l'éviter ?



Les personnages de l'histoire n'aiment pas trop se retrouver en face du loup. Vous allez devoir retrouver l'ordre de rencontre des personnages de l'histoire en évitant le loup.



Tracer le parcours de Blue-Bot dans l'ordre de rencontre des personnages sur le quadrillage de la fiche réponse puis **coder** le déplacement. Attention ! Vous ne devez pas passer par les cases Loup.

Vos missions sont terminées.
N'oubliez pas d'envoyer votre fiche
réponse à l'adresse suivante :
deficode95c1@ac-versailles.fr
pour savoir si vous avez relevé ce
défi !
A bientôt pour un second défi !

