



PARIS 2024



PARIS 2024

Histoire des J.O.

Cycle 3

Défi 1

Compétences du CRCN travaillées



Informations et données

Mener une recherche ou une veille d'information

- Lire et repérer des informations sur un support numérique

Gérer des données

- Sauvegarder des fichiers dans l'ordinateur utilisé et les retrouver.



Création de contenus

Adapter les documents à leur finalité

- Utiliser des fonctions simples de mise en page d'un document pour répondre à un objectif simple.

Programmer

- Lire et construire un algorithme qui comprend des instructions simples.


Bonjour, sais-tu qu'en 2024 se dérouleront les J.O.* sur Paris ?



*J.O. Jeux Olympiques

2024... Cela me laisse le temps de me préparer pour être à la hauteur de cet événement.

Je souhaite être incollable sur les J.O. !




Serais-tu prêt à **relever le défi** de m'accompagner dans cette préparation ?

Pour cela, tu dois effectuer 4 missions !
Rassure-toi, tu n'es pas seul ... tes camarades sont là !



On se prépare. Il te faut :
Ta feuille de route (ci-dessous)
Ta fiche réponse
Et le plateau d'évolution

Tu as tout ? Avant de partir pour tes missions, prends connaissance des différents articles ci-dessous en cliquant sur l'image.



<http://acver.fr/paris2024>



<http://acver.fr/flamme2024>

Mission 1



Remontons un peu dans l'histoire. Conduis-moi à la date des premiers JO. Rassure-toi, tu peux t'aider de ces vidéos pour connaître cette date.

[Vidéo 1](#)

[Vidéo 2](#)

Source réseau Canopé



Code Blue-bot pour qu'elle réalise le parcours sur le tapis **en utilisant le moins d'instructions possibles** pour aller de la case départ (A ; 1) à cette date et en évitant les anneaux.



N'oublie pas de noter les coordonnées de la case d'arrivée et de tracer le parcours effectué par la Blue-bot sur la fiche réponse.

	A	B	C	D	E	F
1			2024			
2						1936
3		2016				
4				1896		
5						776 av JC

Mission 2



Aïe !! Ouille ! Je ne peux plus pivoter à droite ! Je dois remonter le temps...



Place Blue-bot sur la case d'arrivée trouvée précédemment et remonte jusqu'en 2024.



Code son parcours et trace-le sur la fiche réponse.

Mission 3



Je rêve d'obtenir un maximum de médailles !



Code son déplacement pour qu'elle passe et s'arrête sur chaque case médaille.




Précise ta case de départ et d'arrivée et code le parcours sur la fiche réponse.

Mission 4



J'ai rencontré ce personnage en remontant l'histoire.



Sais-tu qui se cache derrière ? Souviens-toi, tu l'as vu lors de ta 1^{ère} mission.



Utilise le logiciel [Stamp-it](#) pour coder l'initiale du prénom de ce personnage.



Joins au mail avec la fiche réponse, la capture d'écran du programme et de son exécution avec.

Tes missions sont terminées. N'oublie pas d'envoyer ta fiche réponse et l'image de la mission 4 à l'adresse suivante :

deficode95C3@ac-versailles.fr

On se retrouve bientôt pour mon second défi !

